

WICANDERS ÁPOLÁSI ÉS KARBANTARTÁSI ÚTMUTATÓ

Ápolási és karbantartási útmutató:

A parafa burkolat fektetése után ajánlott elvégezni az úgynevezett első beápolást. Ez a burkolás során keletkező szennyeződések eltávolítását eredményezi, valamint ellenállóbbá teszi padlóját. A felületet a LOBA CareRemover 1:20-as oldatával felmossuk, majd felkenjük a LOBA FloorCare ápolószert.

A WICANDERS burkolatok tisztántartásához kérjük - a gyártói garanciák megőrzése érdekében - csak az alábbi, a WICANDERS által ajánlott ápolószereket alkalmazni, a rájuk vonatkozó használati utasítás betartása mellett:

- a parafa, fafurnéros és vinyl burkolat napi tisztításához LOBA Cleaner (5 l víz + 50-100 ml Cleaner)
- a parafa, fafurnéros és vinyl burkolat féléves/éves ápoláshoz LOBA CareRemover (1:20) + LOBA FloorCare
- a parafa, fafurnéros és vinyl burkolat folttisztításához LOBA CareRemover

Felújításhoz kérje a forgalmazó tanácsát!

Fontos!

A por eltávolításához porszívó használatát ajánljuk. Más szennyeződésekhez mindig alaposan kicsavart, nyirkos, puha ronggyal takarítsunk. Ápoljuk a padlót rendszeresen, így sokáig örülhetünk igényes WICANDERS burkolatunknak.

Figyelem!

A parafa és a fa természetes anyagok, az egyes lapok árnyalata és erezte eltérő lehet. Az erős napfény hatására a parafa világosodik, a fa sötétedik.

Általános tanácsok a parafa burkolatok minőségének megőrzéséhez

Ajánlott

- jó minőségű lábtörlők elhelyezése a bejáratoknál
- hamutartó elhelyezése helyiségben, mert a burkolat felülete károsodhat a cigarettaparázstól
- a bútorok és más berendezések súlyukhoz képest arányos felületű talpazaton álljanak
- feltétlenül ajánlott a bútor és más tárgyak lábaira filckorongot helyezni a burkolatok sérülésének elkerülése érdekében
- különféle foltokat azonnal eltávolítani
- az ápoláshoz és karbantartáshoz csak a WICANDERS által ajánlott termékeket használni

Elkerülendő

- a víz túlzott használata! Győződjön meg arról, hogy a burkolaton, illetve fózolt peremekben nem maradt víz, mert ez károsíthatja a burkolatot
- kevésbé kicsavart ronggyal végezni a tisztítási munkálatokat
- vegyszeres vízzel működő ipari takarítógépek használata
- bútorok húzása, vagy tologatása a burkolaton
- a takarításhoz súrolószerek használata
- hogy a Wicanders burkolatokat viasztartalmú szerekkel ápolja
- a burkolatot erős, vagy drótszálú kefével tisztítani
- hogy cigarettaparázs a parafa burkolat felületére kerüljön, mert az károsíthatja azt

Görgős székek használata

A görgős székeken kizárólag műanyag görgőkkel ellátott, felületet nem karcoló görgők lehetnek. A görgős székek használatára vonatkozó EN425 szabvány szerint, 25 ezer fordulatnál nem mutatott vizuális elváltozást a parafa burkolat felületén. A szabvány által előírt görgő kerekének átmérője minimum 5 cm-nek és a görgő a parafa burkolattal érintkező felülete minimálisan 2 és 3 cm széles kell, hogy legyen.

Tűsarok használata





A cipősarok járó-felületét megfelelő védelemmel kell ellátni (gumi, bőr, vagy hasonló anyag). A felületi terhelés az 1cm²/400kg értéket nem haladhatja meg.

A Wicanders® padlók ápolása és karbantartása

A Wicanders® padlókat könnyű ápolni, karbantartani. Csak egy enyhe mosószerre és egy porszívóra van szükség!

Napi/heti karbantartáshoz, tisztításhoz használjon mop-ot! Ennek a felmosónak anti-sztatikus tulajdonságai vannak, ezáltal pedig letisztít minden szennyeződést és megakadályozza ezek padlóra tapadását.

Ápoláshoz és karbantartáshoz a Wicanders® a termékek széles skáláját kínálja, amelyekkel kiváló eredményeket érhet el.

Termék	Funkció	Felület	Hígítás	Száradási idő	Szükséges mennyiség
<u>LOBA FloorCare; Wicanders Power Polish</u> 	Védelem	cork Go; cork Essence Úsztatott XtraMatt, XtraMatt+	Nem kell	30-45 perc	3 l/100m ² (1 l/30m ²)
<u>LOBA CareCleaner</u>	Ápoló- és tisztítószer	cork Go ragasztott XtraMatt, PU	vízzel 1:4-40	kb. 60 perc	0,25 – 10l/100m ² (1 l/10 - 400 m ²)
<u>LOBA Cleaner, Wicanders Soft Cleaner</u> 	Enyhe tisztítószer	wood Go; wood Essence; wood Resist; wood Hydrocork Úsztatott NPC, 0,2mm, 0,3mm és 0,55mm	vízzel 1:50-200	15 perc	100-200 ml/100 m ² (1 l/500-1.000m ²)
<u>LOBA CleanFix, Wicanders Spray Cleaner</u> 	Enyhe tisztítószer (spray)	stone Essence Úsztatott NPC	Nem kell	azonnal	N/A
<u>LOBA Spray Mop Set</u>	Enyhe tisztítószer (szórófejes)		vízzel	azonnal	250 ml/500-2.000m ²
<u>LOBA CareRemover, Wicanders Power Strip</u> 	Eltávolítja a korábbi ápolószert (LOBA FloorCare, Wicanders Power Polish) Alapos tisztítás		vízzel 1:20	5 perc	1 l/100 m ²

*: Csak abban az esetben használja, ha a padló túl piszkos, és minden esetben hígítsa!

A megfelelő alkalmazás érdekében nagyon gondosan kövesse a termékek címkéjén található használati útmutatókat, valamint a technikai adatlapok leírásait!

Ha a Wicanders® termékek helyett inkább más anyagokat használna, kérjük, hogy csak a Wicanders® által ajánlottakat alkalmazza! Kérjük, forduljon a forgalmazóhoz tanácsért.